

Инструкция по активации МФУ Xerox VersaLink C7120/ C7125/ C7130 и B7125/ B7130/ B7135

Артикулы:

- C7101V_D Печатный модуль VersaLink C7100
- B7101V_D Печатный модуль VersaLink B7100
- 097S05201 Комплект инициализации VersaLink C7120
- 097S05202 Комплект инициализации VersaLink C7125
- 097S05197 Комплект инициализации VersaLink C7130
- 097S05185 Комплект инициализации VersaLink B7125
- 097S05190 Комплект инициализации VersaLink B7130
- 097S05191 Комплект инициализации VersaLink B7135

- 1) Активацию аппаратов требует производитель. Без активации аппарата, МФУ будет работать на минимальной скорости (20 стр/минуту для цветного аппарата и 25 стр/минуту для ч/б аппарата) и через 1000 отпечатков перестанет работать абсолютно, затребуя активацию.
- 2) Для активации аппарата потребуется инсталляционный ключ. Инсталляционный комплект представляет собой запаянные в прозрачной упаковочной пленке стопку листов А4 формата с вставками из цветной бумаги желтого и голубого цветов (фото №1)

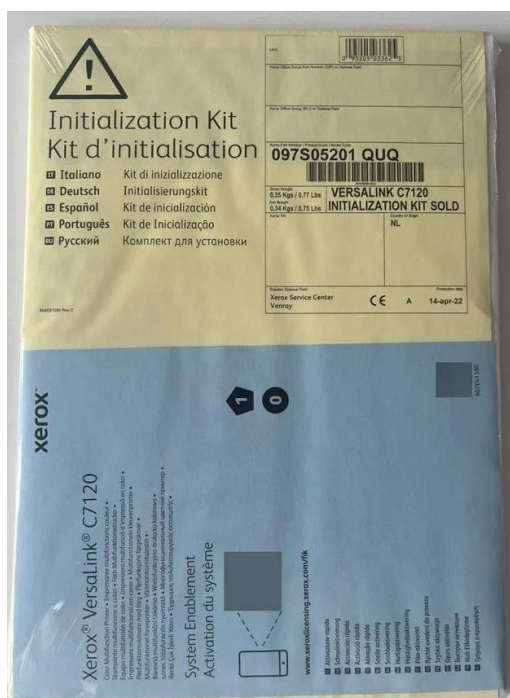


Фото №1 – Инсталляционный комплект

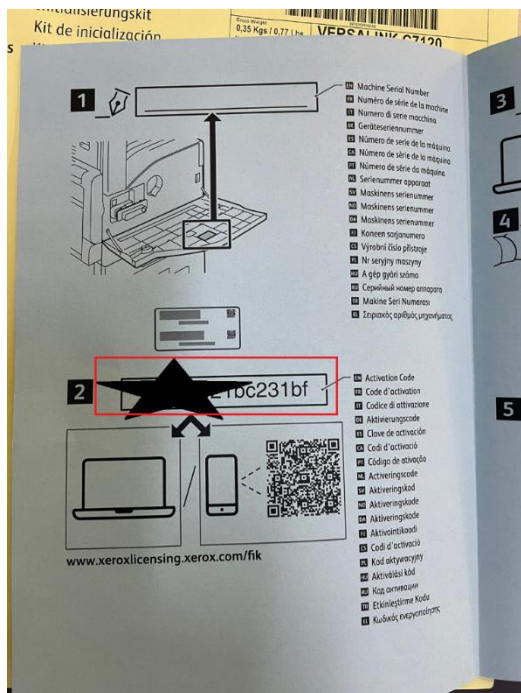
Инсталляционный комплект может идти как внутри коробки с аппаратом, в случае если от производителя пришел именно комплект печатный модуль + инсталляционный комплект или поставляется отдельно вместе с печатным модулем, часто его приклеивают двухсторонним скотчем к картонной коробке, которая защищает аппарат.

Уточнить, где должен быть инсталляционный комплект в Вашем случае, можно у сотрудников компании.



Инстал. комплект внутри коробки с аппаратом.

3) Активационный ключ указан в бумажной брошюре голубого цвета.



Брошюра с активационным ключом

- 4) Далее требуется найти серийный номер аппарата.
Самый правильный способ – взять серийный номер с экрана аппарат после его включения.
Серийный номер аппарат состоит из десяти цифр, и никак иначе!



Серийный номер аппарата


- 5) Далее заходите по ссылке: <https://www.xeroxlicensing.xerox.com/FIK/>
и производите активацию аппарата.

Важно при активации НЕ указывать страны: Россия и Белоруссия!


Software Activation Portal | Language | Frequently Asked Questions | Contact Us

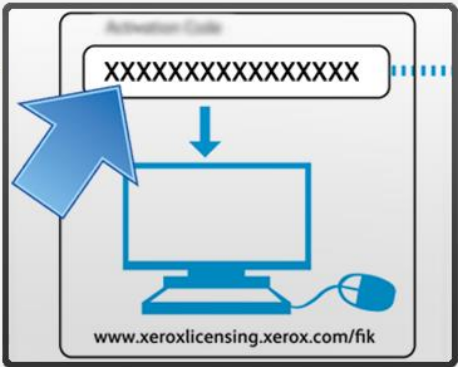
xerox™

Welcome to the Xerox Software Activation Portal

 **Get a New Feature Installation Key**

Did you receive a feature enablement kit with an Activation Code? If so, enter it below. Otherwise, enter your Serial Number below:

 [Find an existing key](#)



[Next](#)

Экран активации аппарата

В возникновении любых сомнений - остановитесь и обратись к нам. Постараемся Вам помочь удаленно или порекомендуем компетентных специалистов!